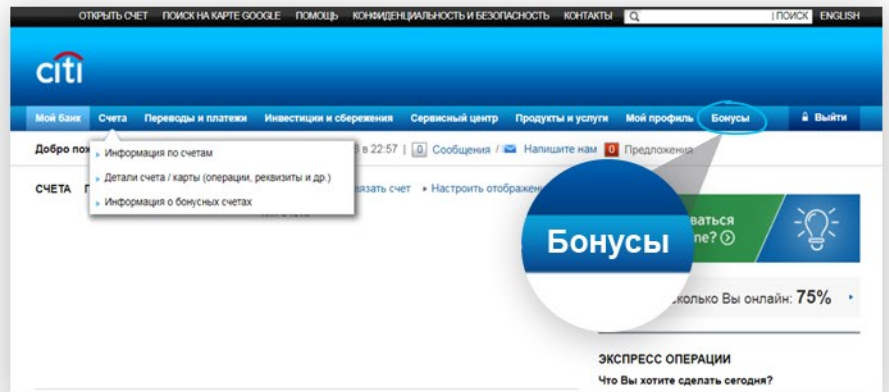


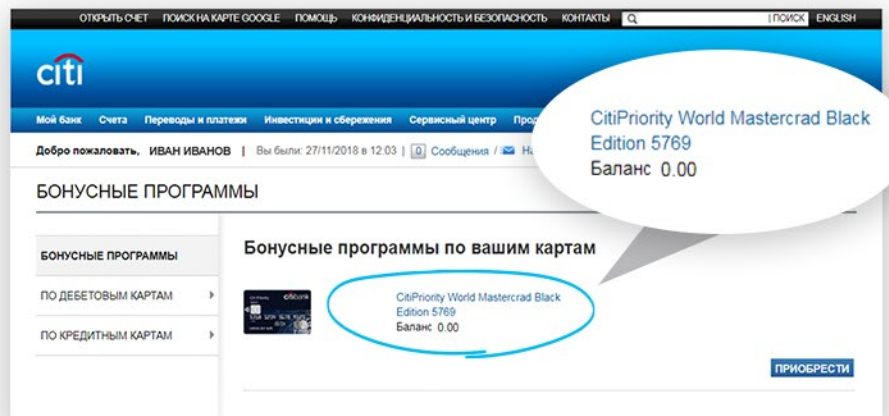


Как получить cashback

1. В главном меню Citibank Online (вверху справа) кликните на «Бонусы».

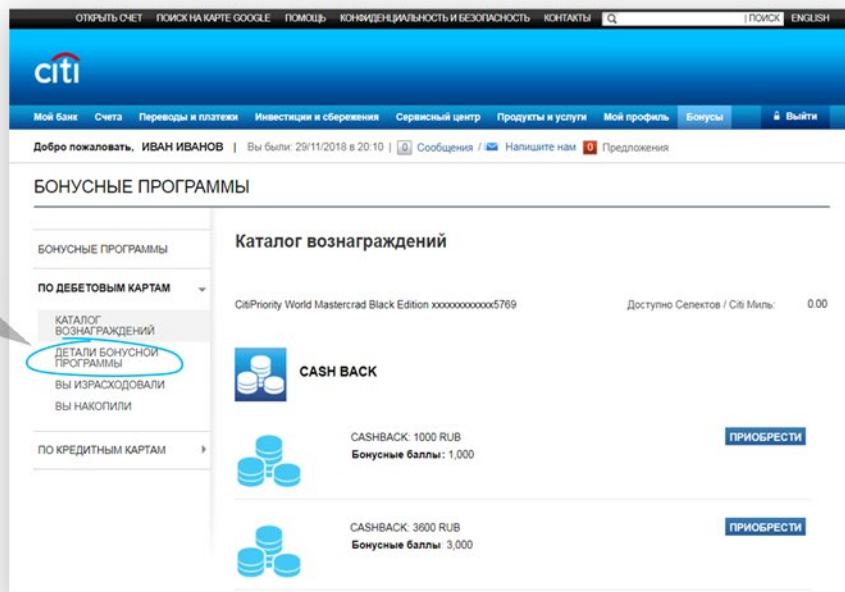


2. На этой странице – все Ваши карты с бонусными программами. Нажмите на название дебетовой карты.



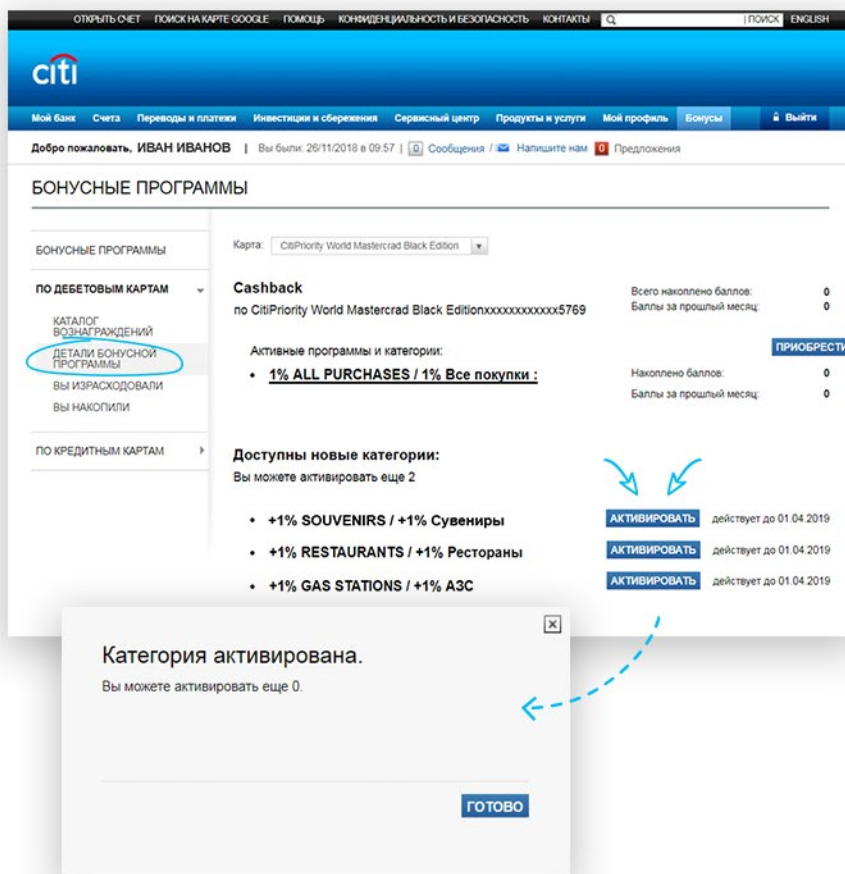
3. Перед Вами – Каталог вознаграждений. В подменю слева кликните на «Детали бонусной программы».

ДЕТАЛИ БОНУСНОЙ ПРОГРАММЫ



4. В секции «Активные программы» указано, что Вам уже начисляется 1% за любые покупки по карте.

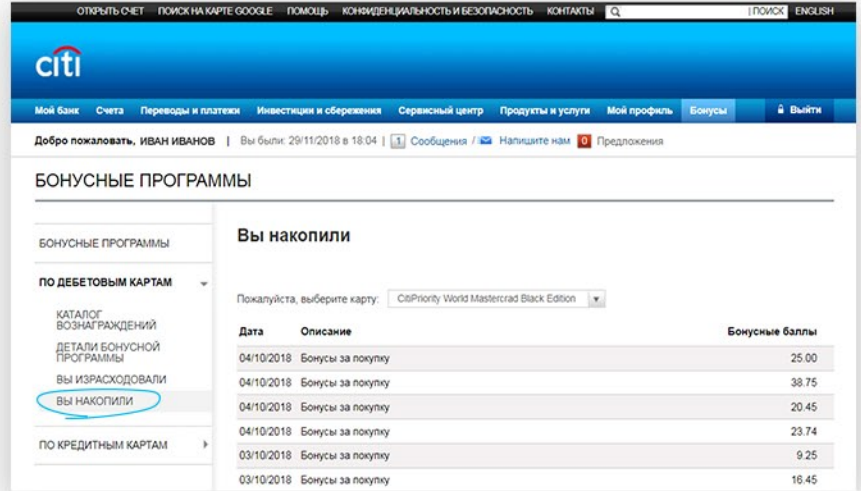
В секции «Доступны новые категории» перечислены категории, которые Вы можете активировать дополнительно – для этого достаточно нажать на соответствующую кнопку.



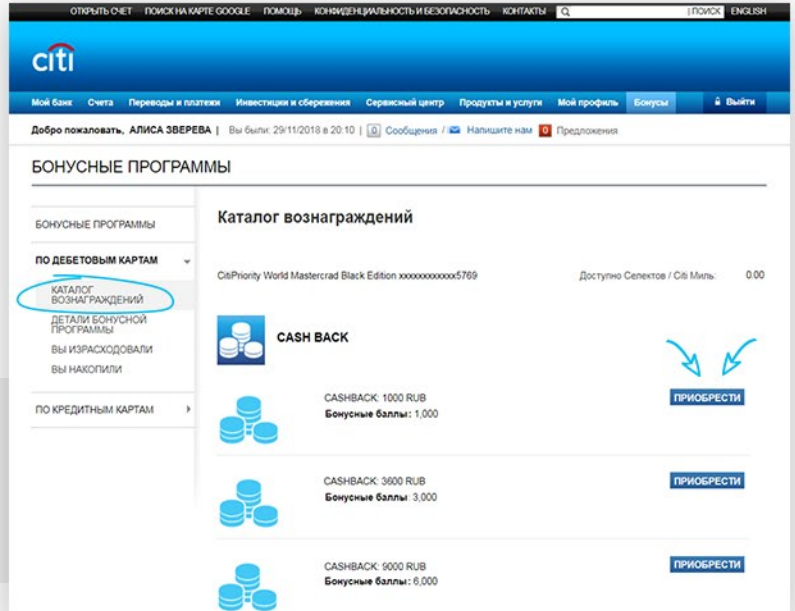
ОБРАТИТЕ ВНИМАНИЕ,

что, как правило, Вы можете активировать не одну, а несколько дополнительных категорий – количество указано на странице.

5. Чтобы посмотреть историю накоплений, в подменю слева выберите «Вы накопили».

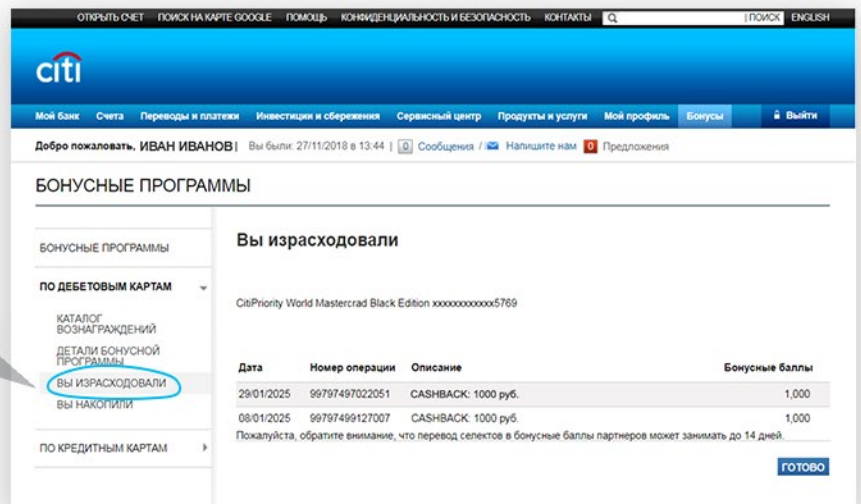


6. Если Вы хотите приобрести денежное вознаграждение (обменять бонусы на рубли), в подменю слева кликните на «Каталог вознаграждений», выберите размер вознаграждения, нажмите на «Приобрести» и следуйте указаниям системы.



Денежные средства будут зачислены на Ваш счет в течение 5 рабочих дней.

7. Хотите открыть список вознаграждений, которые уже приобрели? Для этого в подменю слева кликните на «Вы израсходовали».



Вы ИЗРАСХОДОВАЛИ

ГОТОВО