



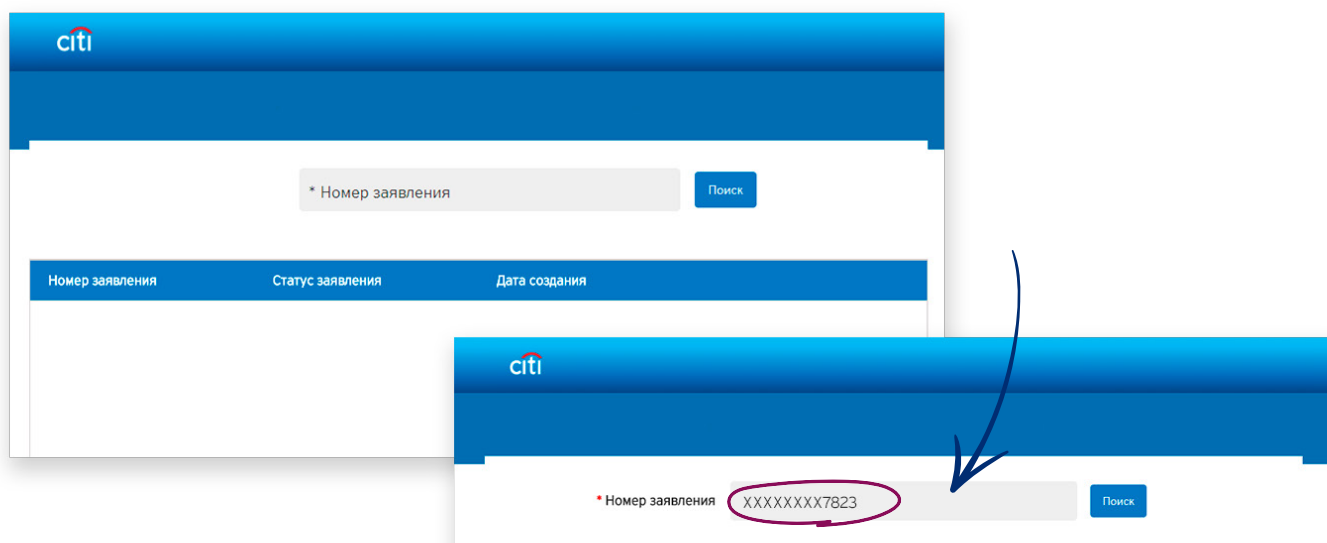
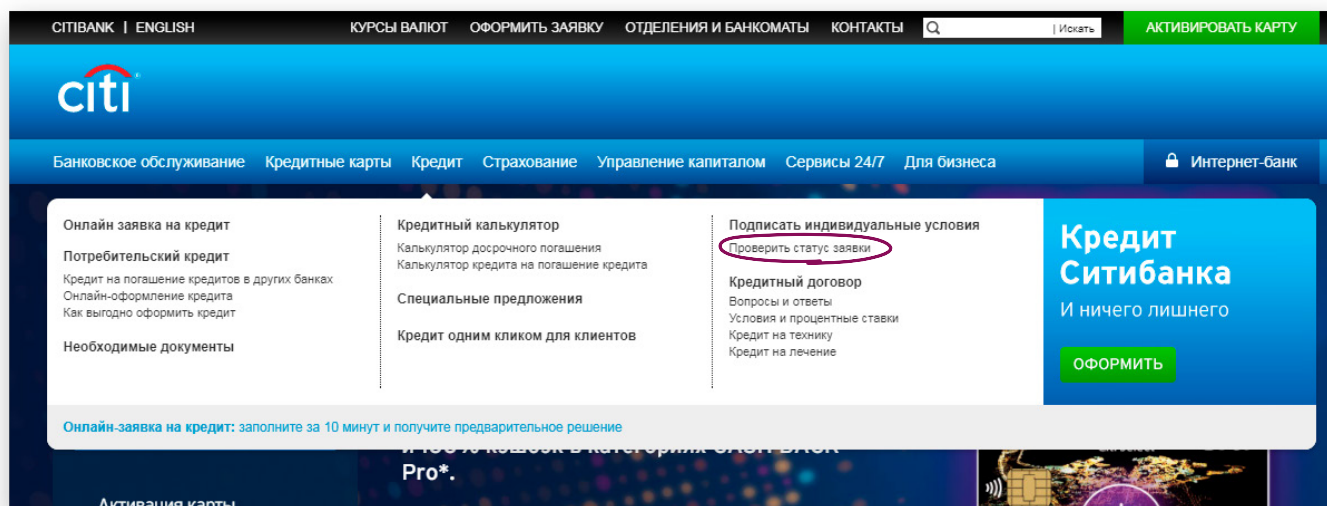
- Проверка статуса заявления
- Загрузка документов
- Подтверждение индивидуальных условий

В разделе «Проверить статус заявки» Вы можете не только узнать на какой стадии находится Ваше заявление, но и продолжить заполнение заявки, загрузить документы или подписать Индивидуальные условия кредитования.

Как проверить статус заявки



Хотите продолжить заполнение заявки или проверить рассмотрел ли ее банк? Найдите свое заявление по номеру. Его мы выслали по SMS в тот момент, когда Вы начали заполнение заявки.

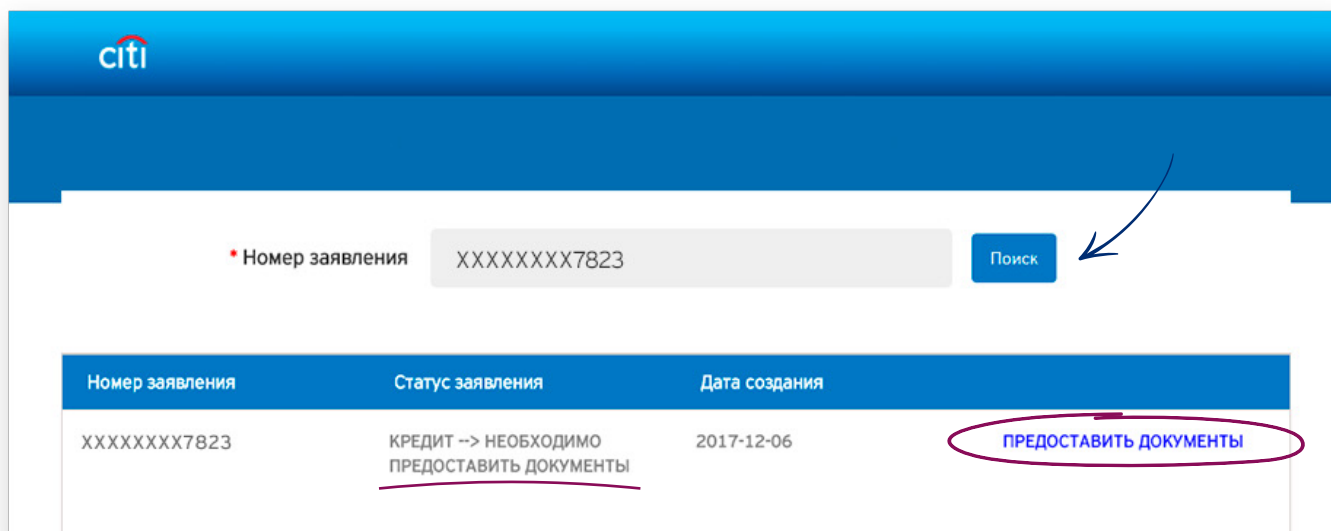


Что означают статусы, которые Вы можете увидеть:

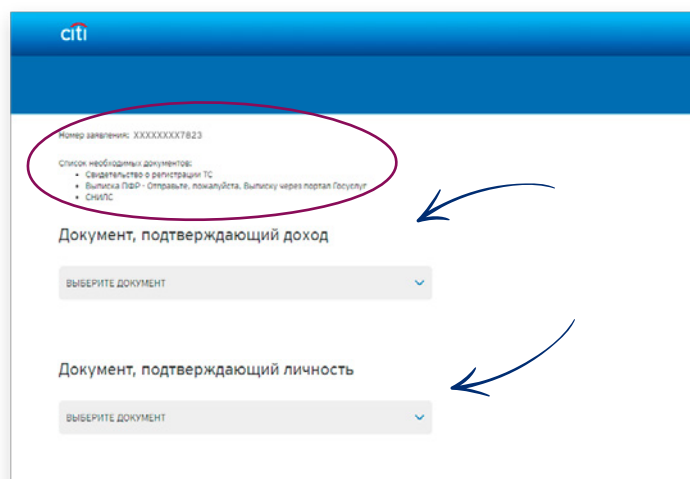
- «**Сохранено**» – Вы не полностью заполнили заявку и ее нужно дозаполнить;
- «**На рассмотрении**» – заявка подана, Вам осталось дождаться решения банка;
- «**Одобрено**» – Кредит одобрен, Вам нужно лишь подписать Индивидуальные условия;
- «**Отклонено**» – Банк не смог одобрить Вам кредит;
- «**Необходимо предоставить документы**» – Вам нужно загрузить цветную копию или фотографию документа, который запросил банк.

Как загрузить документы

Если банк попросил Вас предоставить документы – для этого не нужно ехать в отделение. Вы можете загрузить их **цветные** копии или фотографии в разделе «Проверить статус заявки».



1. Введите номер заявления (его банк отправлял Вам в SMS в тот момент, когда Вы начали заполнение заявки), кликните на «Предоставить документы» и введите одноразовый пароль, который мы вышлем по SMS;
2. Так Вы откроете заявление и увидите список документов, фотографии/копии которых нужно загрузить;



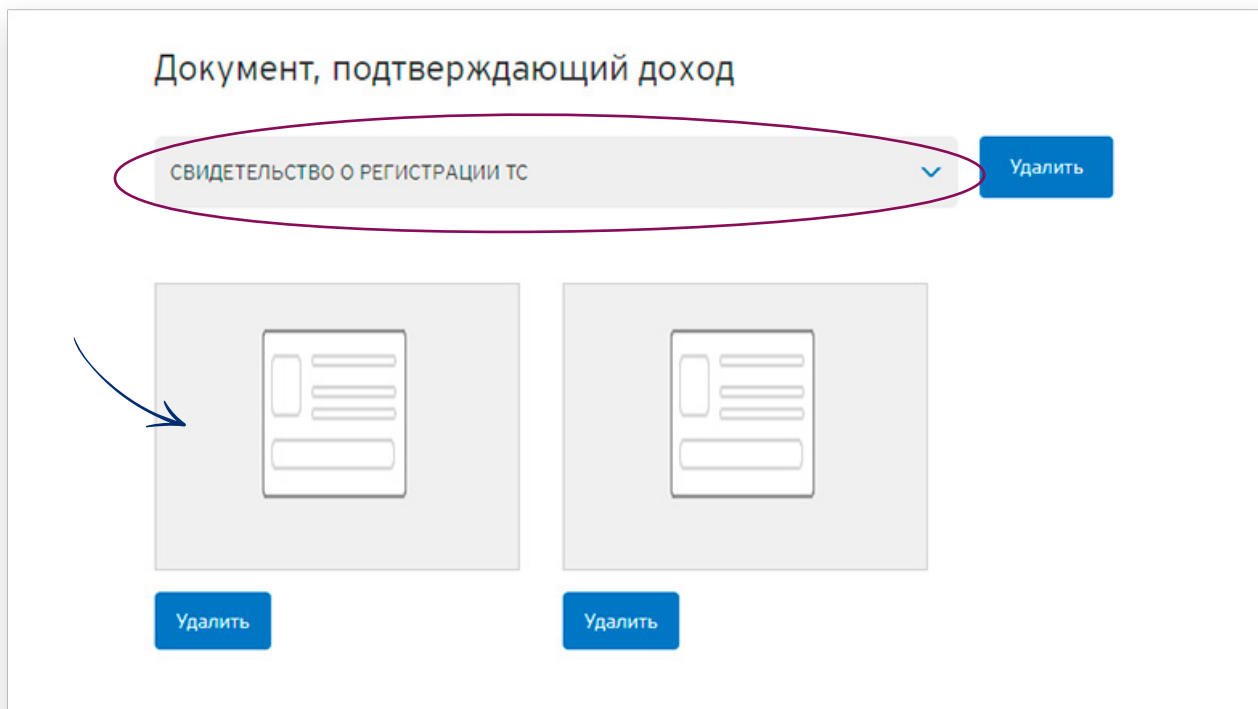
Документ, подтверждающий доход

ВЫБЕРИТЕ ДОКУМЕНТ

ВЫБЕРИТЕ ДОКУМЕНТ
 ВЫПИСКА ПФР - ОТПРАВЬТЕ, ПОЖАЛУЙСТА, ВЫПИСКУ ЧЕРЕЗ ПОРТАЛ ГОСУСЛУГ
 СВИДЕТЕЛЬСТВО О РЕГИСТРАЦИИ ТС

3. Если Вам нужно предоставить документ, подтверждающий доходы – выберите одноименный раздел и в открывшемся списке – документ, который хотите загрузить;

4. Вам осталось кликнуть на иконку «пустого документа» и выбрать нужный файл.



Готово!

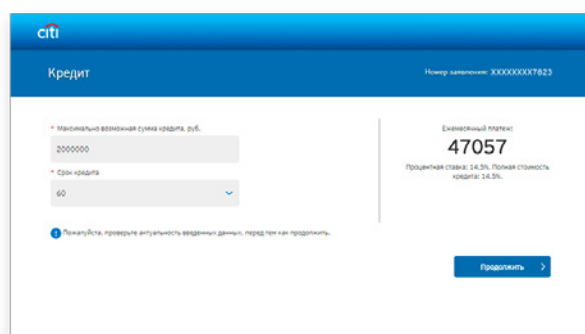
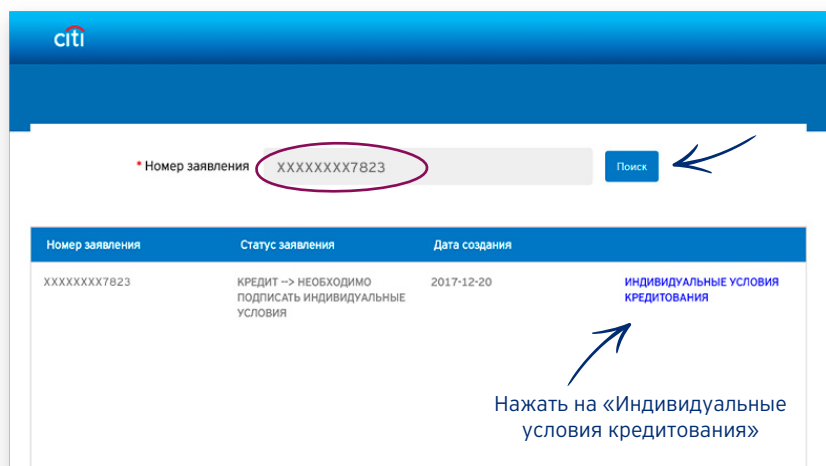
Требования к файлам:

1. Копии или фотографии документов должны быть **цветными**;
2. Копия свидетельства о регистрации транспортного средства необходима с обеих сторон;
3. Если банк попросил Вас предоставить заграничный паспорт, то помимо разворота с фотографией и персональной информацией, отсканируйте (сфотографируйте) страницы, на которых есть штампы о пересечении границ за последние полгода.


Как подтвердить Индивидуальные условия

Если банк одобрил кредитную заявку, то для того, чтобы получить деньги, Вам останется лишь подписать Индивидуальные условия кредитования. На это уйдет не больше пары минут.

1. Найдите свое заявление по номеру. Его мы выслали по SMS в тот момент, когда Вы начали заполнение заявки» и введите одноразовый пароль, который мы вышлем по SMS;



2. Система покажет Вам максимальную сумму и срок, на который банк может выдать кредит. При необходимости, Вы сможете их уменьшить. При этом, сумма ежемесячного платежа также будет меняться;

 Будьте внимательны: если Вы уменьшите сумму кредита, а потом вновь решите ее увеличить, то система не даст этого сделать. К примеру, если банк одобрил для Вас кредит в размере 1 млн.руб., но Вы уменьшили эту сумму до 600 000 руб. и нажали кнопку «Продолжить», изменить сумму кредита обратно на 1 млн.руб. Вы уже не сможете.

3. Вы подтвердили размер и срок кредита? Система откроет для Вас Индивидуальные условия кредитования. Пожалуйста, проверьте их и нажмите на «Продолжить». При необходимости Вы можете сохранить файл на Вашем компьютере.
4. На Ваш номер мобильного телефона банк отправит одноразовый пароль. Вам нужно будет ввести его на сайте и вновь нажать «Продолжить»;
5. **Поздравляем!**
Кредит оформлен и деньги уже зачислены на Ваш текущий счет.