
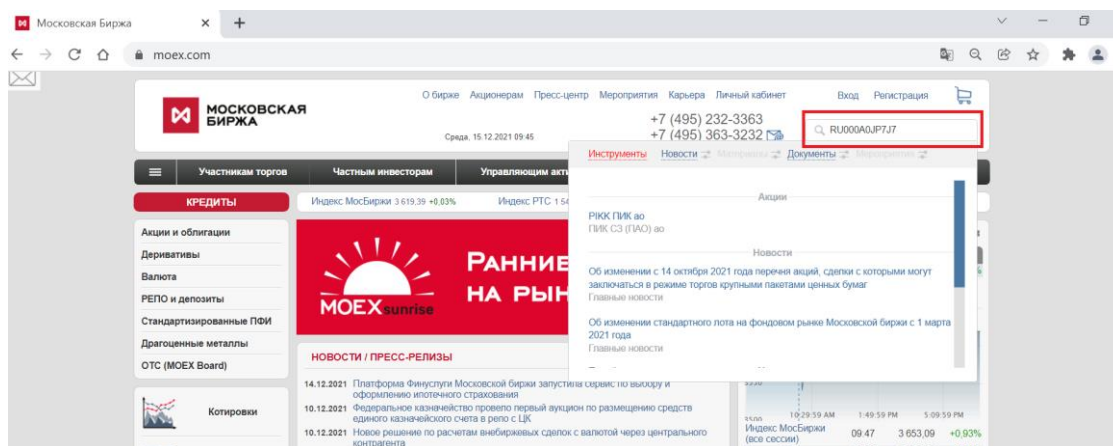


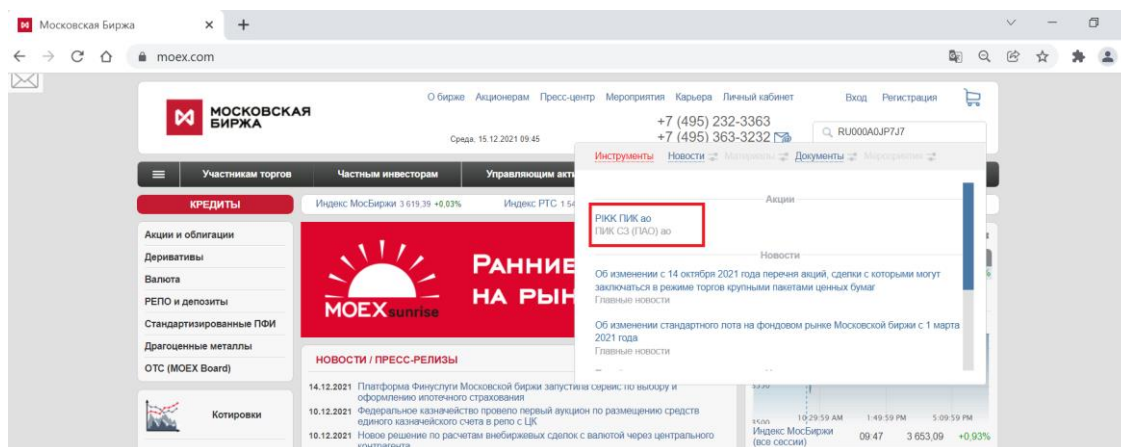
Инструкция о порядке получения сведений и информации о наибольшей цене покупки и наименьшей цене продажи, указанных в зарегистрированных организатором торговли заявках в течение текущего торгового дня, а также об отсутствии таких заявок. Шаг 1. Перейдите по приведенной гиперссылке www.moex.com:



Шаг 2. В окне «Поиск» (в правом верхнем углу сайта ПАО «Московская биржа») введите ISIN ценной бумаги* (для данного примера выбрана произвольная ценная бумага и произвольный ISIN случайным путем), по которой необходима информация о ценах сделок с ней:



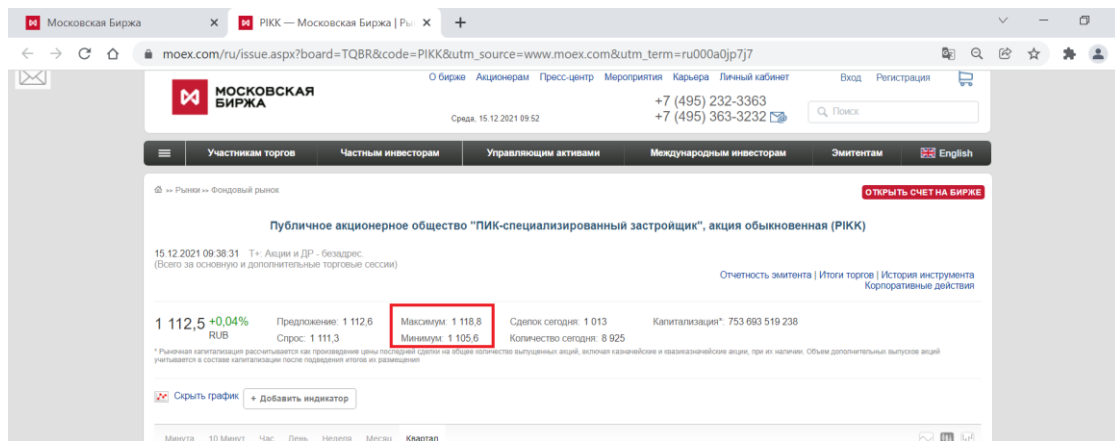
Шаг 3. В выпадающем меню выберите инструмент и кликните по нему:



* Данная

ценная бумага выбрана произвольно, для наглядности данной инструкции, вместо нее Вам необходимо ввести именно ту бумагу, по которой необходима информация по ценам.

Шаг 4. Искомые данные выделены красным и обозначены как «Мак.» — максимальная цена заявки и «Мин.» — минимальная цена заявки.



Шаг 5. Ознакомьтесь с необходимой информацией. Оцените готовность совершения сделки и рисков с ней, а также возможные цены сделки.